

Power Series Neo Go – Végfelhasználói alkalmazás



- Kompatibilis IOS és Android eszközökkel.
- Kapcsolódás 3G/2G vagy IP hálózaton keresztül
- Kompatibilis az összes Power Neo panellel.
- Könnyű beállítás a végfelhasználónak.
 - Csak a modul integrációs azonosító számát kell megadni az alkalmazásban.

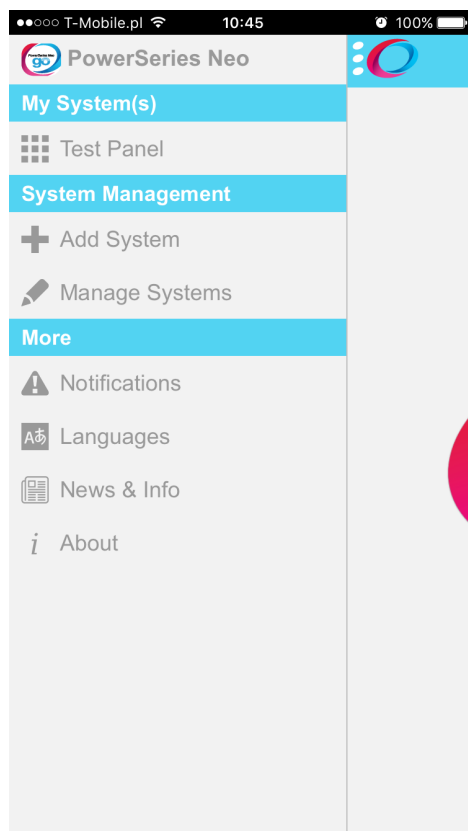
Power Series Neo Go – Végfelhasználói alkalmazás

- Plug & Play felhasználói beállítás.
 - Nem kell router port átirányítás.
 - Csak meg a panel ID-t kell megadni.
 - GPRS vagy Ethernet kapcsolódás
 - Esemény Push notification
 - Felhasználói kód védett.
 - Egyszerű több partíciós kezelés
 - Rendszer címkék használata.
 - Távoli zóna kiiktatás.
 - Közvetlen hozzáférés az eseményekhez az alkalmazáson belül, vagy a rendszerekhez

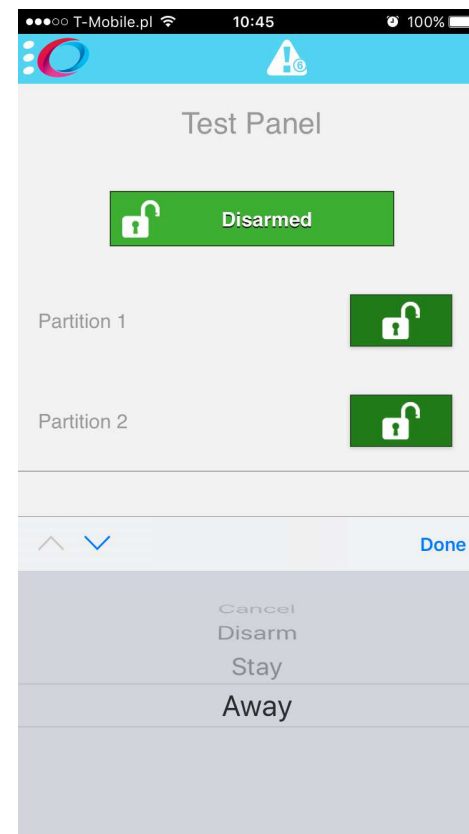
The screenshot shows the 'Modify System' screen of a mobile application. At the top, the status bar displays 'T-Mobile.pl', '10:44', and '100%' battery. The app title 'Modify System' is in a blue header. Below it, there are several input fields and checkboxes:

- A text field containing 'Test Panel'.
- A checkbox labeled 'Ethernet Only (TL280XX)' which is checked.
- A text field containing the number '150427320611'.
- A checkbox labeled 'Set as default system' which is checked.
- A button with a plus sign and the text 'Help'.
- At the bottom, there are two buttons: 'Cancel' (with an 'X' icon) and 'OK' (with a checkmark icon).

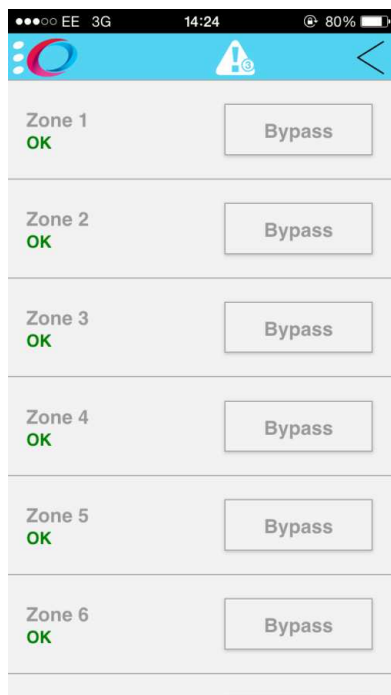
Power Series Neo Go – Végfelhasználói alkalmazás



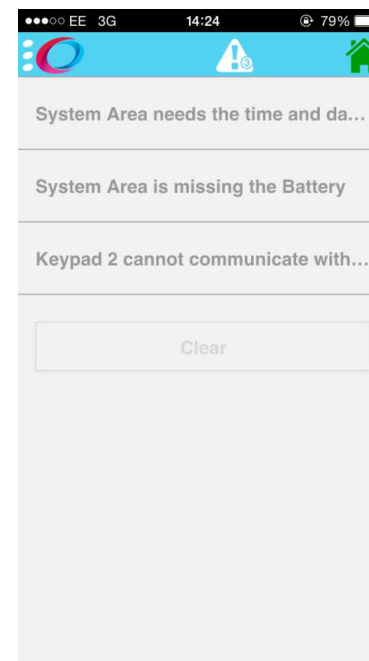
- Interaktív menü.
- Több nyelvű felület (pl. Magyar).
- A panelben programozott címkék használata.
- Működik GPRS vagy IP-en
- Akár 8 partíció kezelése
 - Távozó
 - Otthonmaradó
 - Éjszakai mód élesítés



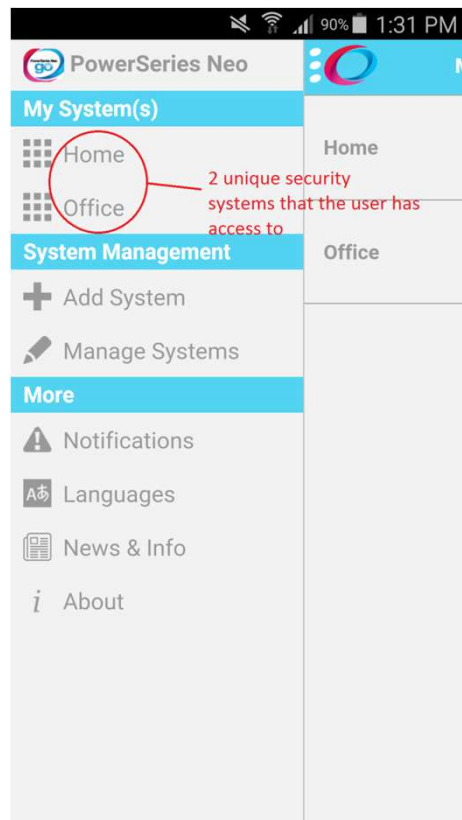
Power Series Neo Go – Végfelhasználói alkalmazás



- Ellenőrizhető a zónák állapota
 - Vezeték nélküli
 - Vezetékes
- Távoli zóna kiiktatás
- A rendszer hibáinak ellenőrzése
- Valós idejű push üzenetek.
 - Riasztások
 - Szabotázsok
 - Hibák
 - Rendszer események

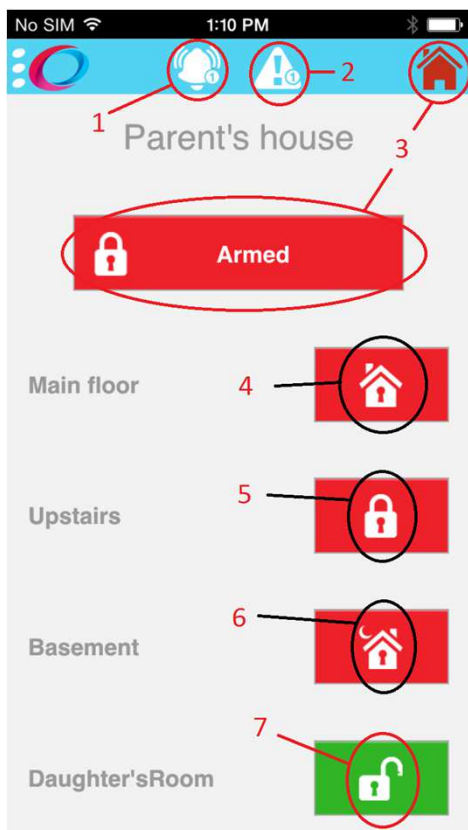


Power Series Neo Go – Végfelhasználói alkalmazás



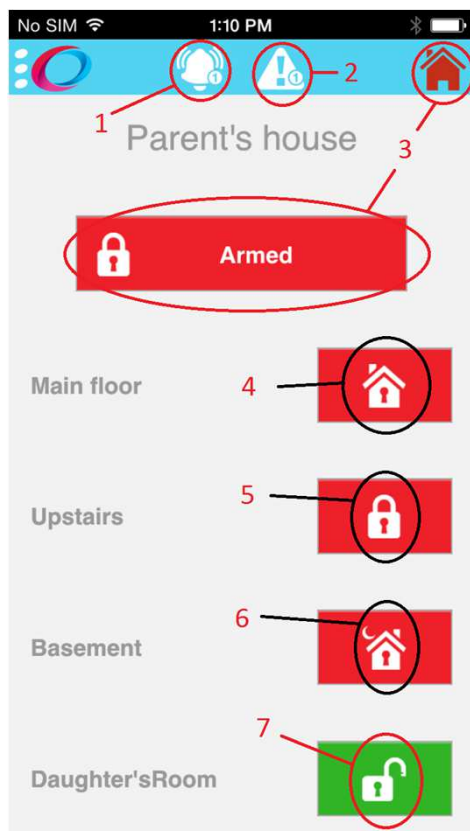
- **My System(s) - Rendszerek:** lehetővé teszi a felhasználó számára, hogy kiválasszon különböző rendszereket, például „Home” vagy „Office”
- **System Management/Add System - Rendszerek kezelése/Hozzáadás:** lehetővé teszi további rendszerek hozzáadását
- **System Management/Manage Systems - Rendszerek kezelése/Szerkesztés:** lehetővé teszi a kommunikátor információinak frissítését, és az Integrációs kód megváltoztatását. Emellett a hozzáadott rendszerek eltávolíthatóak.
- **More/Notifications - Több/Figyelmeztetések:** A rendszerekből küldött események tekinthetők.

Power Series Neo Go – Végfelhasználói alkalmazás



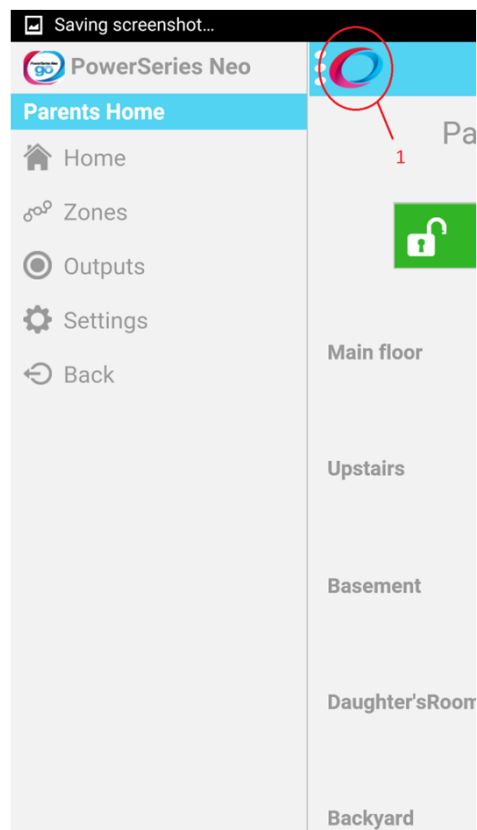
- 1. Jelzi, hogy új riasztások vannak a memóriában
- 2. Jelzi a rendszerben lévő hibákat
- 3. Azt jelzi, hogy legalább egy partíció élesítve van, vagy minden partíció hatástalanított.
 - Hatástalanítva – Zöld ház és gomb, lakat 'nyitva'.
 - Élesítve – Piros ház és gomb, lakat 'zárva'.

Power Series Neo Go – Végfelhasználói alkalmazás



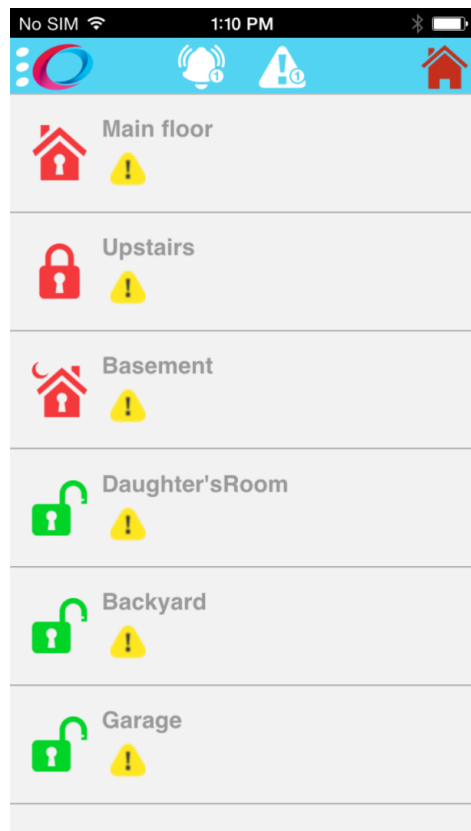
- Az alábbiakban felsoroljuk azokat a különböző élesített állapotokat, amelyek megjelenhetnek a NEO Go App alkalmazásban
 - 4. megjeleníti, hogy a partíció “Otthonmaradó” módban élesített. Az „Otthonmaradó” módot ház ikon jelzi.
 - 5. Megjeleníti, hogy a partíció “Távozó” módban élesített. Az „Távozó” módot lakat ikon jelzi.
 - 6. Megjeleníti hogy a partíció “Éjszakai” módban élesítve. A „Éjszakai” módot ház-holddal ikon jelzi.
 - 7. Megjeleníti, hogy a partíció hatástalanítva van. A hatástalanított partíciót nyitott lakat ikon jelzi.
- Az állapotikon megnyomásával a felhasználó kiválaszthat egy másik élesítési állapotot

Power Series Neo Go – Végfelhasználói alkalmazás



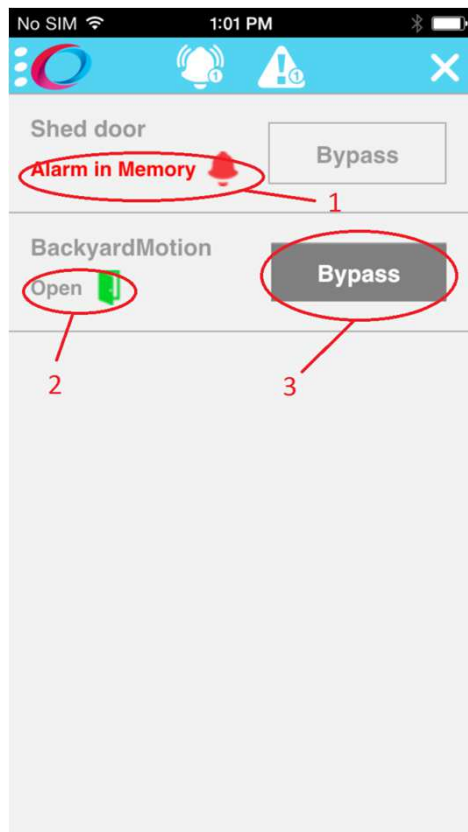
- A Neo logó (1) megnyomása lehetővé teszi a felhasználó számára a panel további funkcióinak elérését.
 - A Zones/Zónák menüben megtekinthetők a zóna állapotok és kiválaszthatóak kiiktatásra.
 - Outputs/Kimenetek: Lehetővé teszi a Kimenetek állapotainak megváltoztatását
 - Hasonlóan a távirányítók működéséhez
 - Settings/Beállítások: lehetővé teszik a felhasználó számára, hogy értesítéseket és hangokat állítson be az alkalmazás számára.

Power Series Neo Go – Végfelhasználói alkalmazás



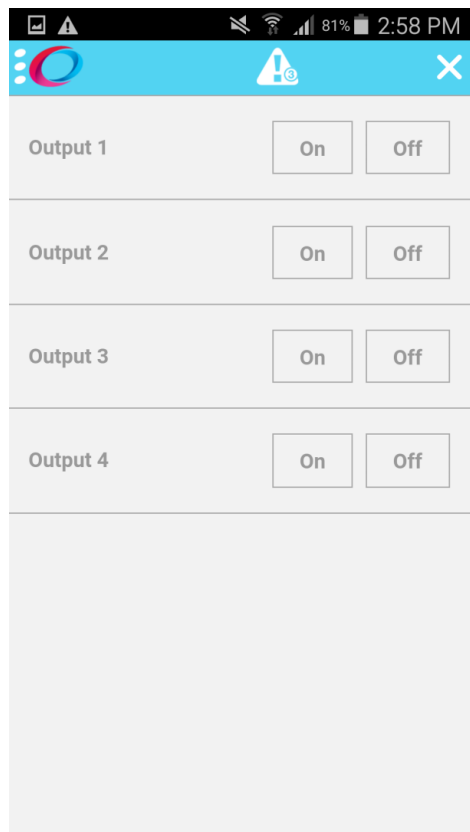
- Ez a partíció kiválasztó képernyő.
 - Akkor jelenik meg, ha Zónák, vagy Kimenetek gombokat megnyomja.
 - A felhasználó csak azokat a partíciókat látja ami elérhető számára.
- A partíciók jelenlegi állapota van megjelenítve.
- Ha hiba van a rendszeren, akkor minden partíciónál megjelenik.
 - Megjegyzés: A riasztások nem jelennek meg partíciónként

Power Series Neo Go – Végfelhasználói alkalmazás



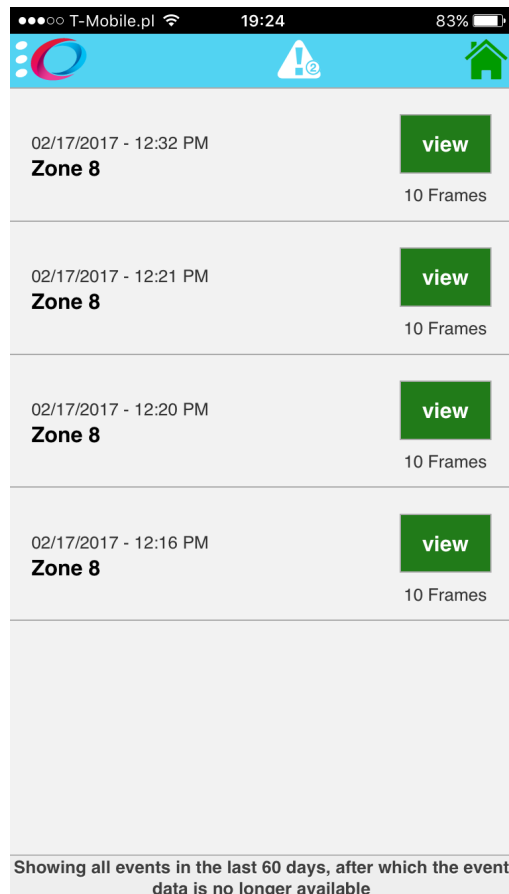
- A partíción megjelenő zónák hasonlóan fognak megjelenni a képernyőn, mint a képen.
- A megtekinteni kívánt zónák zóna címkéi pontosan úgy kerülnek megjelenítésre, ahogy felhasználó megadta.
- A zónákat ki lehet iktatni ezen az képernyőn.
 1. A riasztási memóriát üzenet és ikon is jelzi.
 2. A nyitott zónákat szövegesen és ikonnal is megjeleníti.
 3. A zóna akkor van kiiktatva, ha a zónához tartozó Bypass/Kiiktatás gomb háttere szürke.
- Megjegyzés: a riasztás memória felülbírálja a zóna nyitott kijelzését

Power Series Neo Go – Végfelhasználói alkalmazás



- A partícióhoz tartozó kimenet vezérlő parancsok láthatóak a képen.
- Egyedi címkék nem elérhetőek a kimenetekhez.
- A kimenet állapotokat nem jeleníti meg.
 - **Fontos megjegyzés:** A monostabil kimeneteket csak az „ON” gombbal lehet aktiválni. A két állapotú kimenetek követik a kért állapotot.
- A rendszer telepítőjével egyeztetni kell, hogy mely kimenetek vannak engedélyezve.

Power Series Neo Go – Végfelhasználói alkalmazás



- Riasztás esetén, ha van „video” – képkockák sorozata, akkor megnézhető az alkalmazásban
- Megnézhető képről képre
- Maximális 60 napig tárolja a szerver
- Törölhető a szerverről
- Lementhetőek a képek